



Ville de Rillieux-la-Pape

# Budget primitif 2020

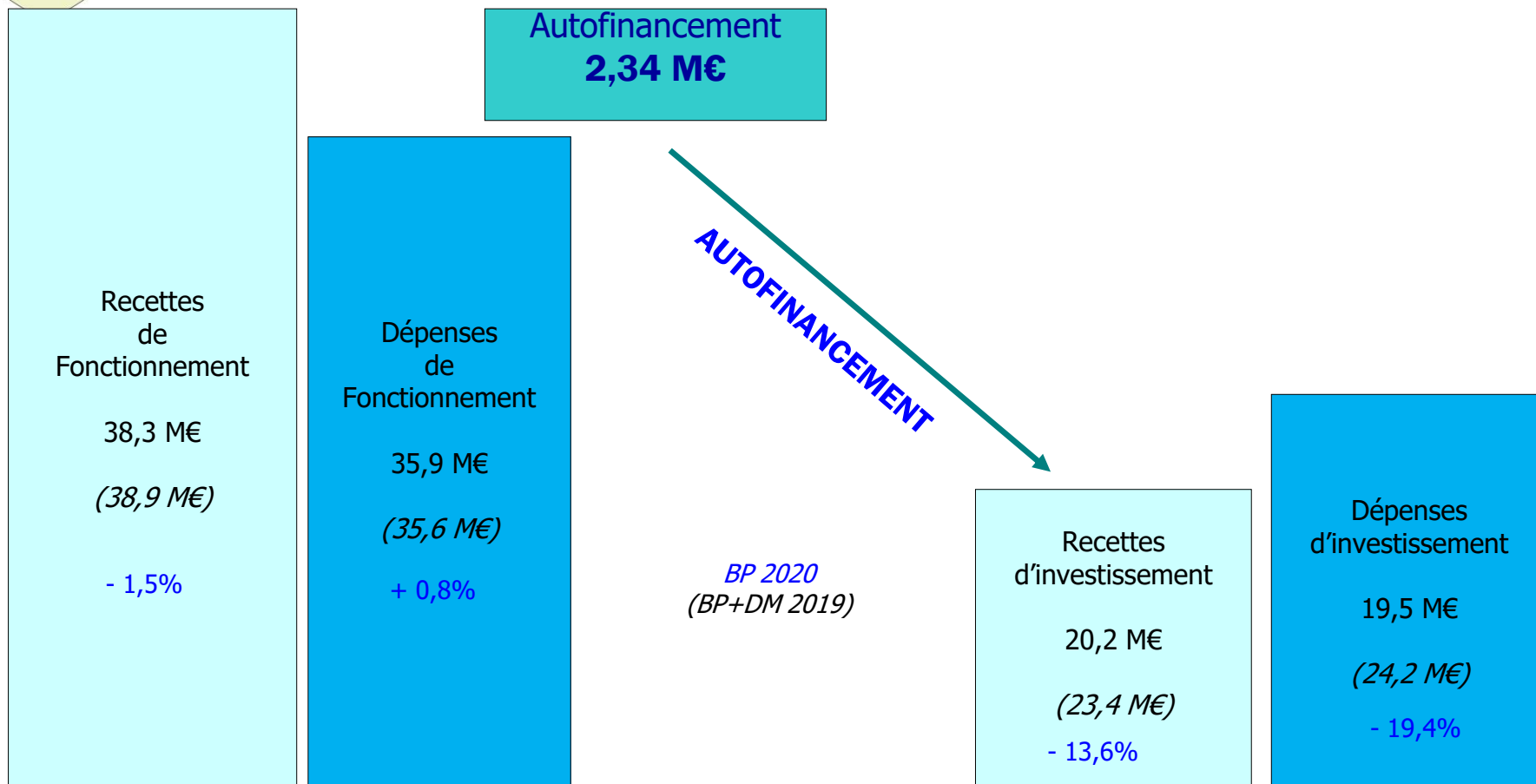
Présentation synthétique des informations financières essentielles  
en application de l'article L2313-1 du CGCT

[www.rillieuxlapape.fr](http://www.rillieuxlapape.fr)



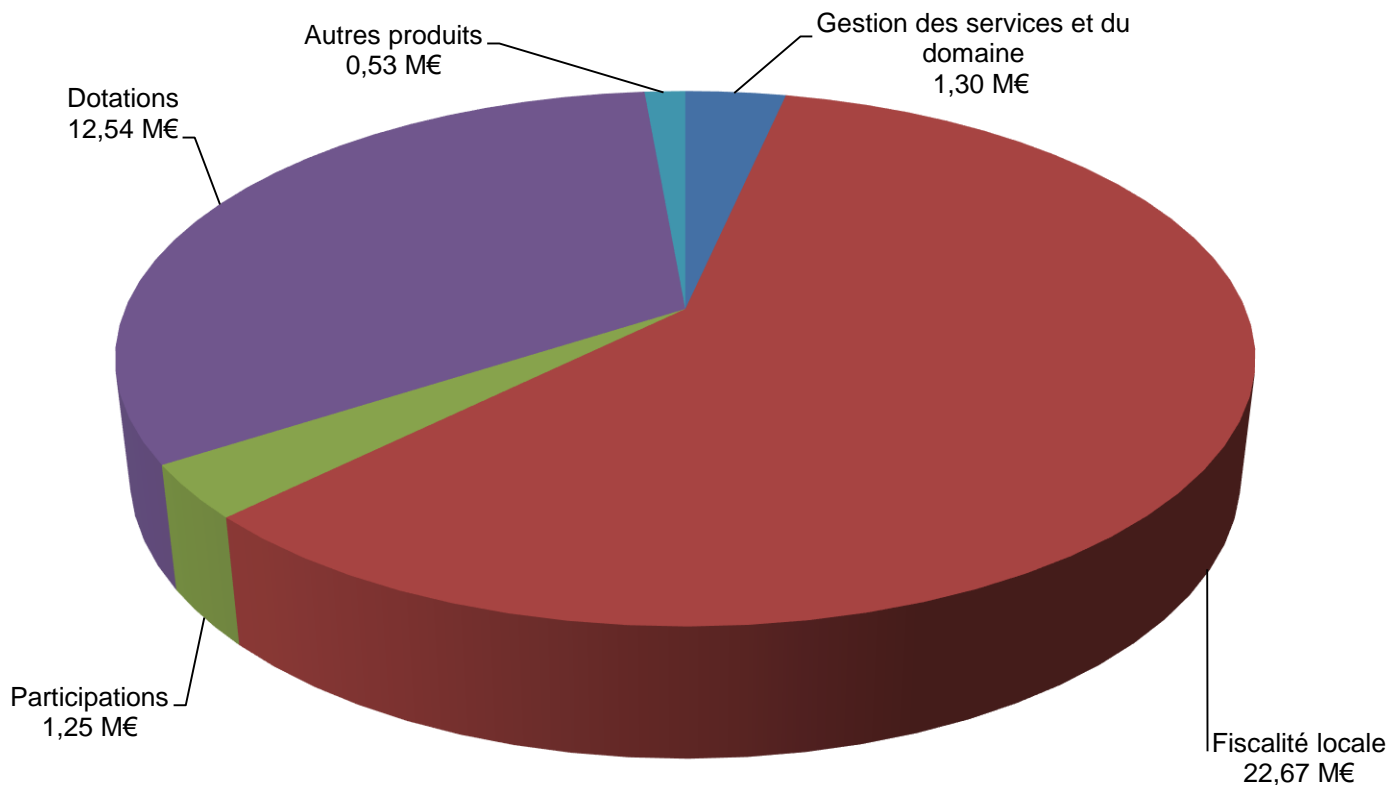
# Vue générale du budget (opérations réelles)

Des dépenses totales de 79,45 M€ dont 55,44 M€ de dépenses réelles



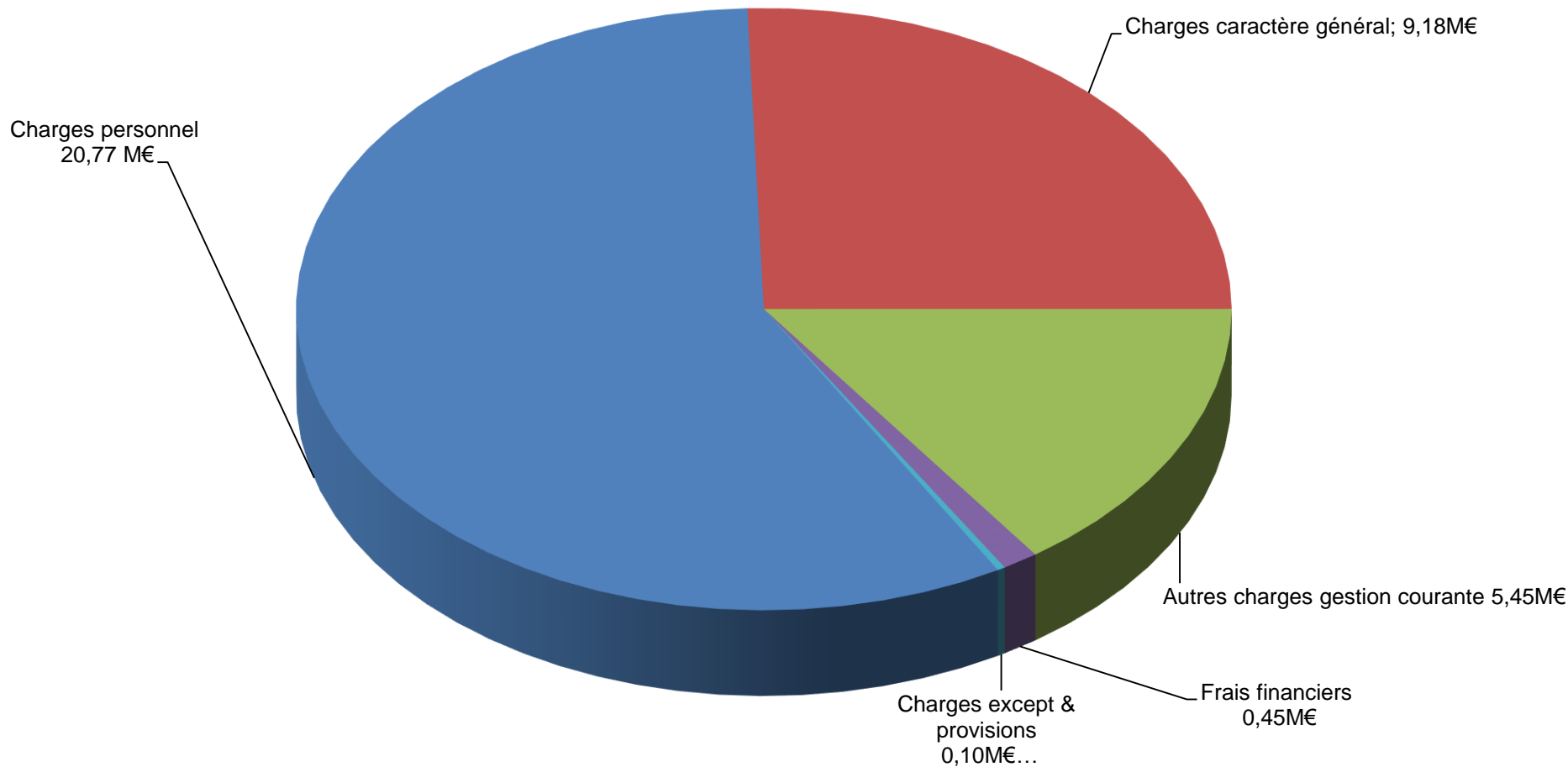


# Recettes réelles de fonctionnement : 38,29 M€ - 0,6 M€ ( -1,5% ) / BP+DM 2019





# Dépenses réelles de fonctionnement : 35,9 M€ 0,3 M€ (+0,8 %) / BP+DM 2019





# LES DEPENSES REELLES D'INVESTISSEMENT

## 21,86 M€

### Dont Dépenses d'équipement = 18,34 M€

#### Principales opérations d'aménagement :

- |   |              |
|---|--------------|
| • Réhabilitation Espace Baudelaire                  | 6 435 000 €  |
| • Extension groupe scolaire Vancia                  | 472 822,37 € |
| • Démolition reconstruction Groupe Scolaire Velette | 2 500 000 €  |
| • Système d'information                             | 430 000 €    |
| (et 73 206,96 € de restes à réaliser)               |              |
| • Extension Groupe scolaire Semailles               | 700 000 €    |
| • Vestiaires de Lômes                               | 650 000 €    |
| (et 69 355,68 € de restes à réaliser)               |              |
| • Déconstruction piscine du Loup Pendu              | 530 452,31 € |
| • Travaux église St Denis                           | 200 000 €    |
| • Tiers-lieux de Crépieux                           | 150 000 €    |



## **LES RECETTES REELLES D'INVESTISSEMENT : 20,17 M€, dont**

✓ Dotations et fonds propres (FCTVA, TLE)	1,4 M€
✓ Subventions (+ 1,4 M€ de restes à réaliser)	0,9 M€
✓ Emprunt nouveau	6,4 M€
✓ Cessions foncières	5,5 M€
✓ Autofinancement (Epargne brute)	2,3 M€
✓ Affectation du résultat 2019	5,7 M€



# ratios financiers

ratios	Valeurs	Moyennes nationales de la strate (1)
Dépenses réelles de fonctionnement/population	1 163 €	1 380 €
Produit des impositions directes/population	430 €	625 €
Recettes réelles de fonctionnement/population	1 239 €	1 515 €
Dépenses d'équipement brut/population	588 €	324 €
Encours de dette/population	821 €	1 036 €
DGF/population	406 €	199 €
Dépenses de personnel/dépenses réelles de fonctionnement	57,8%	54,7%
Dépenses de fonct. et remb. dette en capital/recettes réelles de fonctionnement	106,2%	99,9%
Dépenses d'équipement brut/recettes réelles de fonctionnement	47,5%	21,4%
Encours de la dette/recettes réelles de fonctionnement	66,3%	68,4%
Montant de la dette au 01/01/2020	25,35 M€	
Service de la dette	7,2%	
Capacité de désendettement au 01/01/2020	10,6 ans	

(1) Sources d'information : Direction générale des collectivités locales - Budgets locaux en chiffres Finances des communes 2018



# Evolution de la dette et ses annuités

