



P.I.F. **PLATEFORME** **INSERTION** **FORMATION**

Un lieu unique, de multiples services
pour répondre à vos besoins d'information
sur les démarches d'emploi, de
formation, de droit à la santé,
administratives...

Rillieux
-la-Pape **avance**

www.rillieuxlapape.fr



6 structures
sociales à votre
écoute sur
7 champs
d'intervention /
de compétences

FORMATION

INFORMATION SUR LES
FORMATIONS,
ACTIONS
LINGUISTIQUES,
FRANÇAIS EN
LIEN AVEC
LES DÉMARCHES
D'INSERTION/
EMPLOI



ACCOMPAGNEMENT
DES FEMMES



ACCES AUX DROITS

RECHERCHE D'EMPLOI

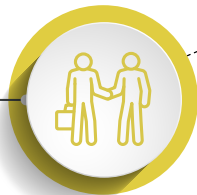
DÉMARCHES DE RECHERCHE
D'EMPLOI EN ATELIER COLLECTIF



DÉMARCHES DE
RECHERCHE
D'EMPLOI EN
ACCOMPAGNEMENT
INDIVIDUEL



INSERTION PAR
L'ACTIVITÉ
ÉCONOMIQUE



LA P.I.F.
• un lieu unique,
• des équipes dédiées.



PERMANENCES



DROIT DES FEMMES
DU TRAVAIL, DE LA SANTÉ,
ET DES FAMILLES

INSERTION

ACCUEIL

LES PERMANENCES

- Écrivains publics
- Relogement en vue des démolitions
- Médiation santé (Accès aux droits de santé et aux soins) de l'ADES du Rhône

ALPES


ASSOCIATION LYONNAISE DE
PROMOTION ET D'ÉDUCATION
SOCIALE

Antenne de Rillieux-la-Pape

Contact : **04 78 88 39 94**

e-mail :

atelierpermanent.rillieux@alpes-formation.fr



www.alpes-formation.fr

Vous
êtes

- > en recherche d'emploi et/ ou bénéficiaire du RSA
- > ne maîtrisant pas bien le français
- > non autonome sur les démarches administratives en ligne
- > peu autonome sur l'outil numérique

Vous
cherchez
à...

- vous initier au langage spécifique de la recherche d'emploi
- mieux connaître les dispositifs emploi-formation
- vous initier aux outils et aux étapes d'une démarche d'insertion professionnelle.

Notre
action

- **Atelier permanent de recherche d'emploi proposant un accompagnement spécifique à la recherche d'emploi et aux démarches en ligne, qui allie initiation aux outils numériques et accompagnement sur le plan linguistique.**

Accès réservé aux Rilliard(e)s


Nos partenaires spécifiques :

Pôle Emploi, centres sociaux, CCAS, CIDFF, conseillers d'insertion, référents RSA, Mission Locale

IFRA
INSTITUT DE FORMATION
RHÔNE-ALPES

Antenne de Rillieux-la-Pape
Association. Organisme
de formation

Contact : **04 78 88 66 77**
e-mail : contact@ifra.fr



IFRA

www.ifra.fr

**Vous
êtes**

- > demandeur/deuse d'emploi
- > bénéficiaire du RSA,
- > en recherche d'emploi ou de formation,
- > signataire du Contrat Intégration Républicaine.

**Nos
actions**

- **Atelier de recherche d'emploi**
- **Initiation informatique**
- **Formation en langue française. OFII**
- **Accompagnement socio-professionnel RSA et Itinéraire Emploi Renforcé**

**Vous
cherchez
à...**

- être accompagné.e dans vos démarches d'insertion socio-professionnelle.
- être aidé.e à l'élaboration du CV et de lettres de motivation, à la création de l'espace personnel Pôle emploi, aux démarches de recherche d'emploi, formations et au contact avec des entreprises...
- obtenir le niveau A1 en français - OFII

Accès réservé aux Rilliard(e)s

Nos partenaires spécifiques :
Réfèrent.e.s socio-professionnel.le.s –
MDM - OFII - FSE - Pôle emploi et
Mission locale

Vous
êtes

- > une personne en difficulté dans ses recherches d'emplois et éligible à un contrat aidé
- > bénéficiaire du RSA

Vous
cherchez
...

- un emploi à contrat déterminé d'insertion sur le territoire Rilliard et ses environs

AMIR

RÉGIE DE QUARTIER ASSOCIATION
MICRO INITIATIVE RILLIARDE
Association. Entreprise d'insertion – SIAE

Contact : **04 78 88 64 81**
e-mail : secretariat@regie-amir.fr

Nos
actions

Nous intervenons pour les collectivités territoriales, entreprises, bailleurs, régies immobilières et particuliers.

- **Proposition d'emploi en insertion dans les domaines suivants :**
 - Entretien d'espaces verts publics
 - Débarrassage d'encombrants
 - Nettoyage de locaux
 - Employé.e.s de vente dans notre Recyclerie de quartier
 - Bricolage et Peinture au sein de notre service « Brico-Régie » destiné aux particuliers
- **Un suivi et un accompagnement régulier des salariés en insertion pour trouver un emploi ou une formation**
- **Une Recyclerie de quartier, « Le Grenier » situé au 7 rue Jacques Prévert**
 - Dons et reventes d'objets, vêtements et mobiliers à coûts modiques
 - Ouvert à toutes et tous

**Accès aux Rilliard.e.s
et non Rilliard.e.s**

Nos partenaires principaux :

Directce, Pôle-Emploi, les associations Rilliardes.



www.regie-amir.com

Vous
êtes

- > une femme ou une famille en difficultés personnelles,
- > une femme en recherche d'emploi ou de formation
- > demandeur/deuse d'emploi
- > bénéficiaire du RSA

Vous
cherchez

...

- une écoute attentive,
- des informations sur les actions collectives pour l'emploi, sur les formations,
- à être accompagné.e dans vos démarches d'insertion socio- professionnelle,
- un conseil juridique.

CIDFF DU RHÔNE

CENTRE D'INFORMATION SUR LES
DROITS DES FEMMES ET DES FAMILLES

Association
Antenne de Rillieux-la-Pape

Contact : **04 78 88 02 49**

e-mail : contact.rillieux@cidffrhone.fr



www.cidff69.fr

Nos
actions

- **Des actions collectives de redynamisation – remobilisation vers l'emploi**
- **Des accompagnements**
 - > Accompagnement socio-professionnel RSA et Itinéraire Emploi Renforcé
 - > Écoute et accompagnement des femmes victimes de violences conjugales et/ou intra-familiales
 - > Groupe de parole.
- **Un accueil social et juridique avec ou sans rendez-vous**
 - > Coordinateur/trice sociale en commissariat de Rillieux-la-Pape
 - > information juridique sur rendez-vous à la Maison de justice et du droit de Rillieux-la-Pape
- **Des animations collectives**
 - > Articulation vie familiale et professionnelle – Citoyenneté et mobilité
 - > Prévention des violences sexistes – Égalité des chances Hommes / Femmes
 - > Sensibilisation aux violences conjugales – Lutte contre les discriminations.

**Accès aux Rilliard.e.s
et non Rilliard.e.s**

Nos partenaires principaux

Référent.e.s socio-professionnel.le.s – CAF – Pôle emploi – Mission locale
Centres sociaux – FSE - MDM



REED

RHÔNE EMPLOI ET DÉVELOPPEMENT

Membre du Groupe GEIM
Association intermédiaire.
SIAE

Contact : **04 78 88 73 26**

e-mail : reed.rillieux@groupe-geim.fr



www.groupe-geim.fr/reed-2

Vous êtes

- > demandeur/deuse d'emploi,
- > bénéficiaire du RSA,
- > associations,
- > collectivité,
- > entreprise, employeur,
- > bailleur social,
- > particulier.

Vous cherchez

...

- un emploi en contrat à durée déterminée d'insertion,
- un.e salarié.e en insertion professionnelle.

Nos actions

- **Insertion professionnelle**
> Mise à disposition de personnel pour des missions ponctuelles ou longues.

- **Demandeurs d'emploi ou employeurs :**
Employé.e de maison /Agent.e d'entretien
Manœuvre /Manutentionnaire/ Agent.e de
restauration collective / Employé.e de
collectivité / Accompagnateur/trice et garde
d'enfants de plus de 3 ans / Secrétariat - Accueil
- **Accompagnement socio-professionnel**
RSA et Itinéraire Emploi Renforcé
- **Accompagnement de femmes issues des flux migratoires** «Femmes-Initiatives-Emploi».

Accès aux Rilliard.e.s
et non Rilliard.e.s

Nos partenaires spécifiques :

ADAI – COORACE – Conseil régional – Acsé
Pôle emploi - Mission locale -
Réfèrent.e.s socio-professionnel.le.s - MDM



REN

RHÔNE EMPLOIS NOUVEAUX

Membre du Groupe GEIM
Association. Organisme de Formation
Antenne de Rillieux

Contact : 04 78 88 69 28 (Rillieux)
04 78 83 76 53 (Siège Vaise)

renformation.groupe-geim.fr



www.groupe-geim.fr/ren-2

Vous êtes

- > demandeur/deuse d'emploi,
- > bénéficiaires du RSA,
- > salarié.e en insertion en SIAE,
- > en recherche d'emploi ou de formation...

Nos actions

• **Accompagnement socio-professionnel des bénéficiaires du RSA.**

• **Animation d'Ateliers collectifs (recherche d'emploi, Technique de Recherche d'Emploi, préparation d'entretien, définition du projet de formation...).**

Vous cherchez à ...

- être accompagné.e dans vos démarches d'insertion socio-professionnelle,
- être accompagné.e dans la définition de votre projet de formation,
- participer à des ateliers collectifs...

Accès aux Rilliard.e.s et non Rilliard.e.s, (résident.e.s de Caluire, Sathonay Camp, Val de Saône) sur orientation de la Métropole de Lyon

Nos partenaires spécifiques :
Réfèrent.e.s
socio-professionnel.le.s, Pôle Emploi, MDM, Région AURA, CAF, Organismes de Formation...



P.I.F.
**PLATEFORME
INSERTION
FORMATION**

**Un lieu unique,
de multiples services**

1, rue Boileau
69140 RILLIEUX-LA-PAPE

Tél : 04 37 85 06 35

Horaires d'ouverture de l'accueil :

Lundi - Mardi – Jeudi – Vendredi
8h30 – 12h30 / 13h30 -17h00

Mercredi : 8h30 -12h30 / 13h30-16h00

LES PARTENAIRES



AGENCE
NATIONALE
DE LA COHÉSION
DES TERRITOIRES

GRANDLYON
la métropole



Rillieux
-la-Pape **avance**

www.rillieuxlapape.fr

